

Teams会議参加方法

開催手順：ゲスト（例）

①動作環境

環境	ブラウザ
Windows	<ul style="list-style-type: none">○ Google Chrome○ Microsoft Edge× Internet Explorer 11× Firefox
Mac OS X	<ul style="list-style-type: none">○ Google Chrome○ Microsoft Edge× Apple Safari× Firefox
iPad / iPhone	Microsoft Teams アプリをインストールしてください
Android	Microsoft Teams アプリをインストールしてください

③参加方法を選択する

はじめて Microsoft Teams 会議に参加される場合はこの画面が表示されます。
[このブラウザ上で続行しますか？]をクリックしてください。
もし、会議に参加されたことがある場合には、次のページの画面が表示されます。

Teams 会議に参加するにはどうすればよいですか？

- Windows アプリをダウンロードする
最適な操作性を実現するには、デスクトップアプリを使用してください。
- このブラウザ上で続行しますか？
ダウンロードもインストールも必要ありません。
- Teams アプリを開く
お持ちの場合はすぐに会議に移動してください。

②インストールなし、ブラウザでの参加

Microsoft Teams 会議は、以下の形式でお手元に届いて届いているかと思えます。会議の時間になりましたら、**[Microsoft Teams 会議に参加]** をクリックして下さい。

Microsoft Teams 会議に参加
+81 3-4510-7289 Japan, 東京 (Tokyo)
会議 ID: 123 456 78#
最寄りの国の電話番号を検索 | PIN をリセット | Teams の詳細を表示 | 会議のオプション
ビデオ会議デバイスで参加
teams@myvideo.ge.com VTC 会議 ID: 1234567890
代替 VTC のダイヤル方法
ヘルプ | 使用条件

④参加方法を選択する（2）

ブラウザに以下が表示されます。Windows アプリをダウンロードすることができますが、**[代わりに Web 上で参加]** を選択してください。

Microsoft Teams を開きますか？
https://teams.microsoft.com がこのアプリケーションを開く許可を求めています。

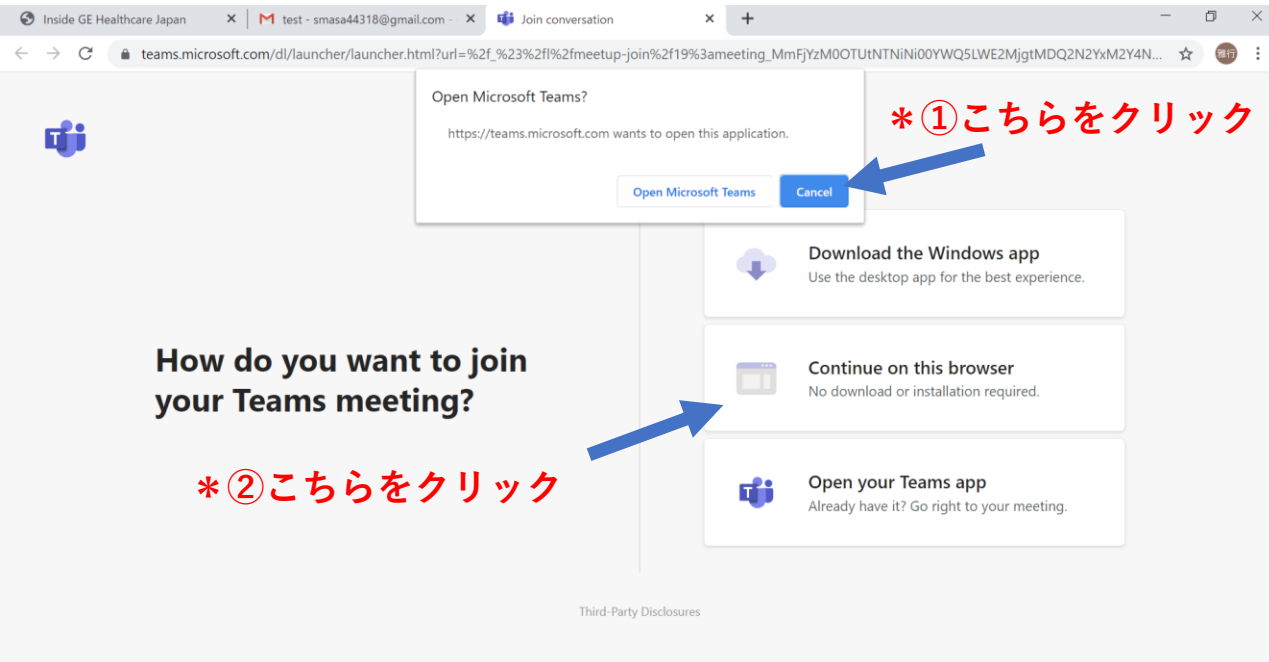
Microsoft Teams を開く キャンセル

※ こちらが表示された方はアプリがすでにインストールされています。**[Microsoft Teams を開く]** を選んでください。

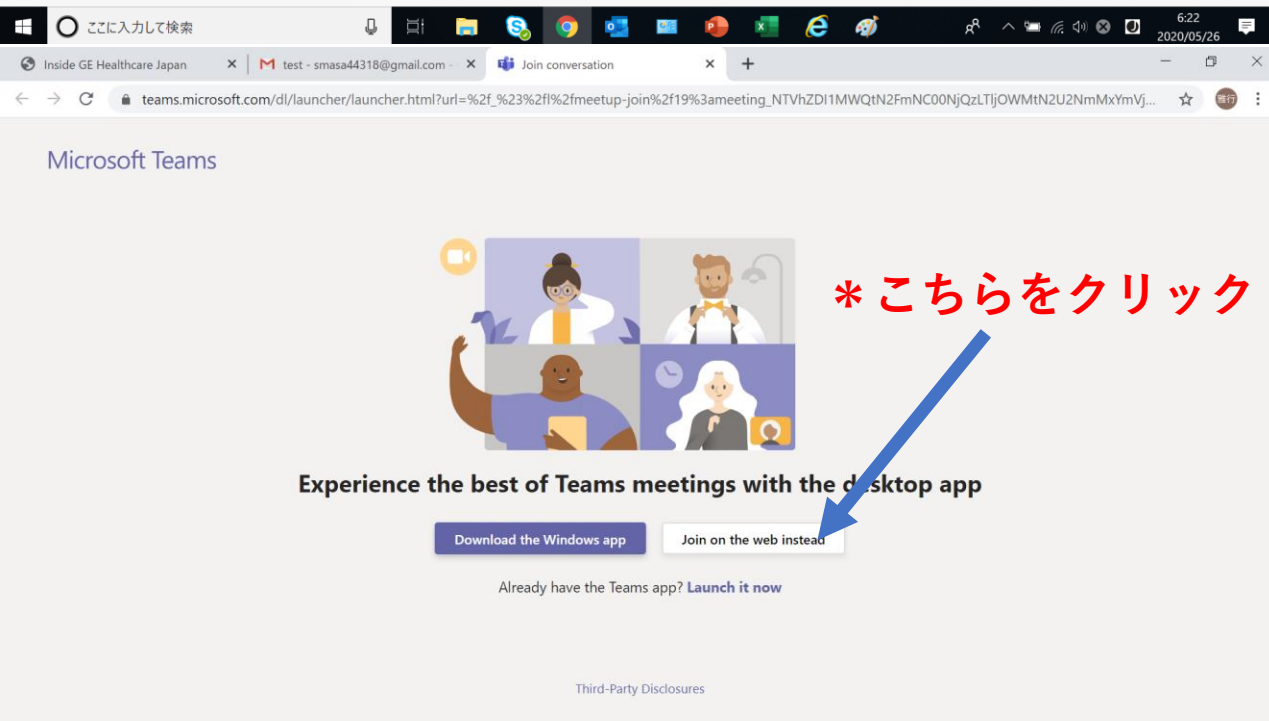
デスクトップアプリで最高の Teams 会議を体験してください

Windows アプリをダウンロード 代わりに Web 上で参加

Teams アプリをインストールしていますか？ 今すぐ起動する



* Office365 (outlook) をご使用でない場合
「① Cancel」をクリックください
「② Continue on this browser」をクリックください

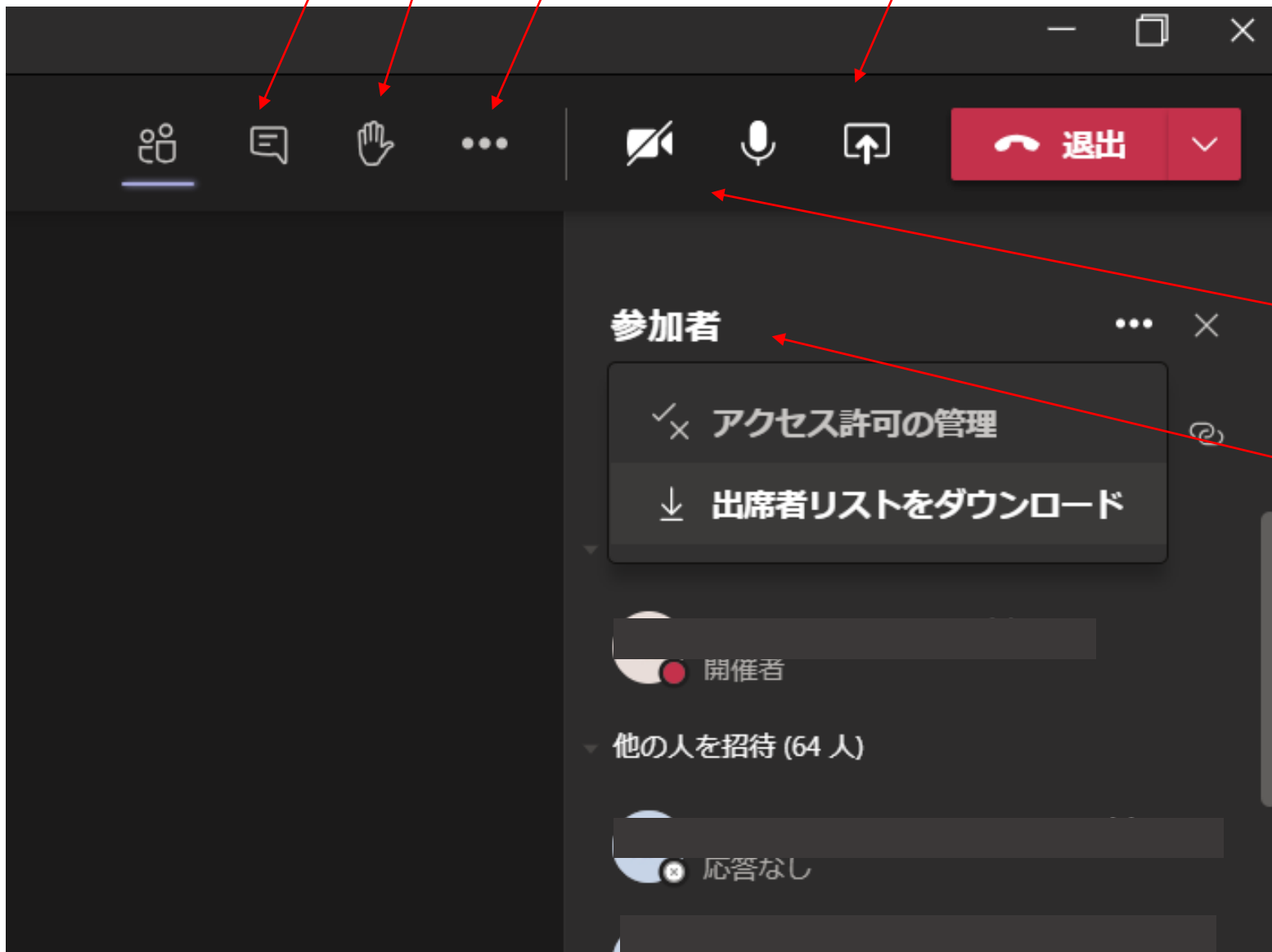


* Office365 (outlook) をご使用の場合
「Join on the web instead」をクリックください

操作説明

チャット
挙手
その他の操作

画面共有・スライド等提示



自己カメラ
マイク

参加者リスト