

Zoom ウェビナー 参加方法

PCからのご参加

スマートデバイスからのご参加

1 参加登録用URLよりウェビナー登録

参加費の支払い完了後、登録いただいたメールアドレスに、自動送信されます「参加登録用URL」から、以下の情報を入力し、ウェビナー登録をしてください。

- お名前(漢字) ●メールアドレス ●施設名

ご登録完了後、視聴用URLが記載されたメールが自動送信されますので、講演会当日まで大切に保存願います。
(リマインダーメールを開催1週間前、1日前と1時間前に送信します)

注意

登録後メールが届かない方は、迷惑メールにないかご確認ください。また、「@zoom.us」からメール受信可能な設定を確認の上、再登録をお願いします。

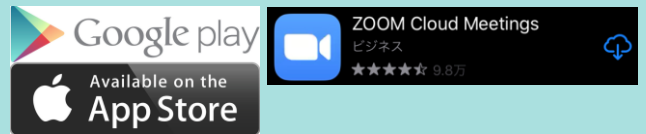
2 Zoom アプリをダウンロード

以下のページより、アプリをダウンロードをお願いします。
<https://zoom.us/download>



2 Zoom Cloud Meetingsアプリをダウンロード

App Store, Google Playよりダウンロードをお願いします。



3 視聴環境の事前チェック

以下のページより、事前にマイク/スピーカーのテストが可能です。
<https://support.zoom.us/hc/ja/articles/115002262083>

推奨視聴環境

- ・Mac
OS 10.7以降搭載のMac OS X
ブラウザ環境: Safari5以降、
Firefox、Chrome
- ・Windows
Windows 10/Windows 8/8.1
ブラウザ環境: Windows IE7以降、
Firefox、Chrome、Safari5以降
- ・iPad
iPadOS 13以降
- ・スマートフォン
iOS 8.0以降
Android 5.0x以降

[推奨通信環境]

ダウンロードおよびアップロードの速度が、6Mbps以上で安定してご視聴頂けます。
2Mbps以下の場合、映像や音声がかかる場合がございます。

4 当日の参加方法

ご登録完了後のメール内「ウェビナーに参加」をクリック。

1. PC、Mac、iPad、または Android から参加する

ウェビナーに参加

上記のボタンが機能しない場合は、このリンクをブラウザに貼り付けてください。

「Zoomを開きますか?」と表示されたら、【Zoomを開く】をクリックすると、Zoom アプリケーションが起動し、ウェビナーに接続します。

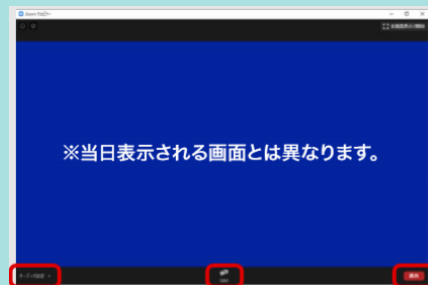
※ 会がまだ開始されていない場合は、下記のように表示されます。主催者がウェビナーを開始するまで、しばらくそのままお待ち下さい。

○ **ホストが本ウェビナーを開始するまでお待ちください。**

開始日時: 2:00 PM

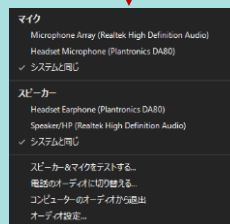
第11回 新潟トリオモタリティミーティング

ウェビナーが開始されると、Zoomが起動し画面が表示されます。



※ 音声が聞こえない場合は、PC本体の音量及びオーディオ設定をご確認下さい。

※ 講演終了後は画面右下の【退出】ボタンをクリックして終了して下さい。



※ 音声接続に不備がある場合はオーディオ設定の【A】マークをクリックし、調整を試してみてください。

※ 参加者から音声を伝えることはできません。

ご不明な点がございましたら下記担当者までご連絡をお願い申し上げます。

Help! バイエル薬品株式会社 ラジオロジー事業部 山口 友道

Tel : 090-1581-3236 mail : tomomichi.yamaguchi@bayer.com

